
ITIS e LICEO S.T. "E. MOLINARI"

Indagine sugli studenti diplomati negli anni 2005, 2006, 2007 e 2008

Nel nostro istituto si sono diplomati nelle tre specializzazioni dell'itis (chimica, informatica, fisica sanitaria e ambientale) e nel liceo scientifico tecnologico in media 155 studenti all'anno nei corsi diurni e serali.

Nel dettaglio 142 studenti nel 2005 (111 itis e 31 lst), 150 nel 2006 (110+40), 172 nel 2007 (131+41), e 156 nel 2008 (119+37).

Le interviste sono state condotte telefonicamente nel periodo marzo - maggio 2009, le domande riguardavano il proseguimento degli studi (**Università**), il **lavoro**, la tipologia di lavoro svolto.

In base alle risposte dei diplomati si sono individuati tre gruppi: coloro che lavorano, quelli che studiano e quelli che svolgono entrambe le attività. Le varie risposte date coloro che lavorano sono state classificate nei seguenti gruppi: **tecnico** (tecnico di laboratorio per chimici e programmatore per informatici), **produzione**, **commerciale**, **generico**.

Reperibilità

Il primo dato è relativo al numero di studenti **non** reperibili: 27% nel 2005, 17% nel 2006 16% nel 2007 e 29% nel 2008.

Le percentuali successive sono rapportate non alla totalità dei diplomati, ma solo alle risposte ottenute.

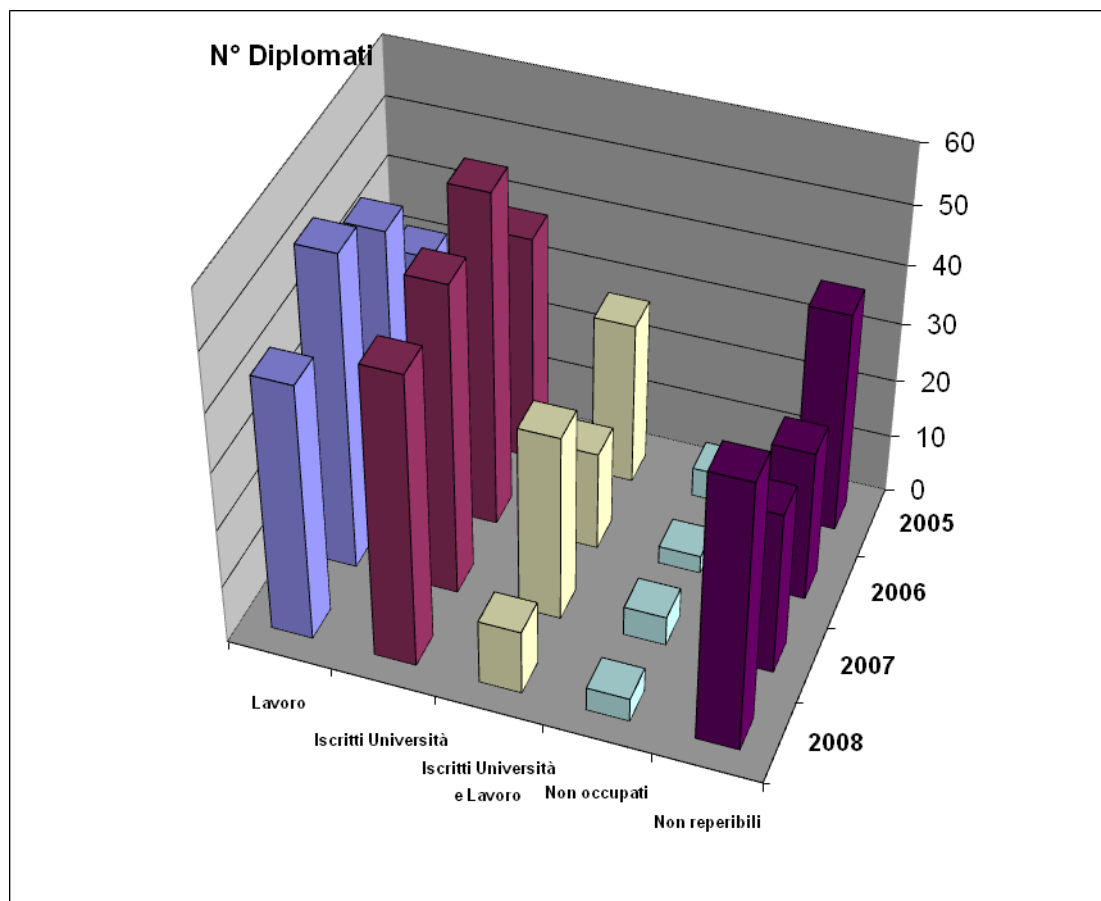
Studio o lavoro?

La percentuale dei diplomati non occupati è 2 - 5%.

Lavorano e studiano l'27% degli studenti diplomati nel 2005, l'14% degli studenti diplomati nel 2006, l'22% degli studenti diplomati nel 2007, l'8% degli studenti diplomati nel 2008,.

La percentuale globale di coloro che lavorano solamente è intorno al 31-38% negli anni considerati.

Se si considera la percentuale globale degli iscritti all'università, comprensiva quindi anche dei lavoratori studenti, questa è costante, intorno al 60% dal 2005 al 2007 ma scende al 42% nel 2008, se si considerano solo gli studenti non lavoratori è intorno al 37% nel quadriennio, tranne nel 2006 dove raggiunge il massimo del 46%



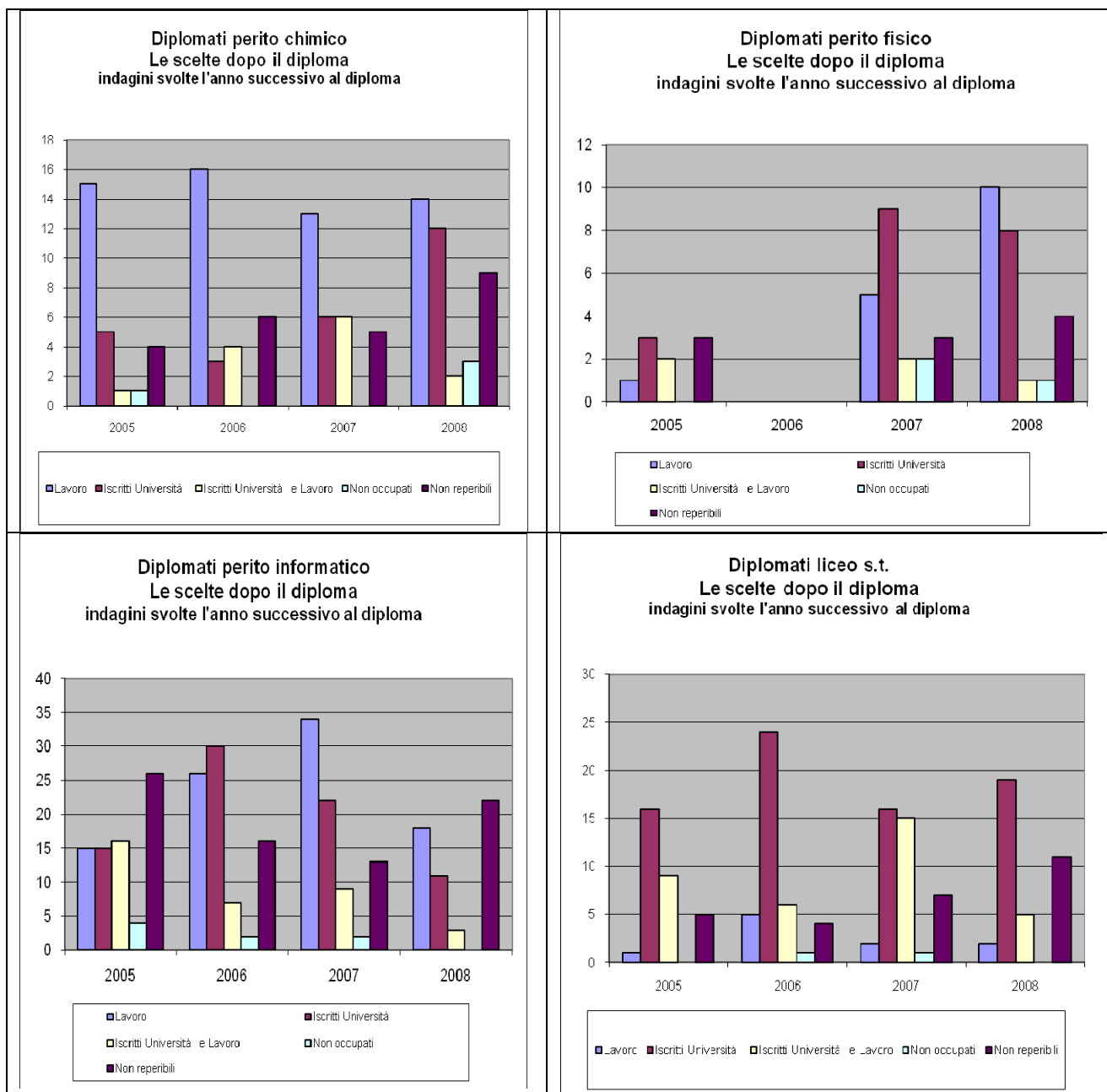
Il lavoro

Si inseriscono nel mondo del **lavoro**, come unico sbocco post diploma, prevalentemente **diplomati in chimica o in informatica**, in percentuale variabile a seconda dell'anno e del tipo di diploma, **dal minimo del 30% del liceo al massimo del 70% dei chimici**.

Tipologia del lavoro svolto

Le categorie considerate sono **Tecnico, Produzione, Commerciale, Generico**. Considerando i diplomati ITIS, complessivamente lavori generici sono svolti in percentuale variabile fra il 16% e 50% degli intervistati, il lavoro di tipo **tecnico** è svolto dal **40% al 77% degli intervistati** diplomati in chimica o informatica, **lavoro nell'ambito della produzione è prevalentemente riservato a studenti diplomati in chimica, dal 16% al 43%**.

I diplomati di liceo, che optano per il lavoro, sono assunti prevalentemente per lavori generici (60%-90%) o in ambito commerciale (9%-28%)

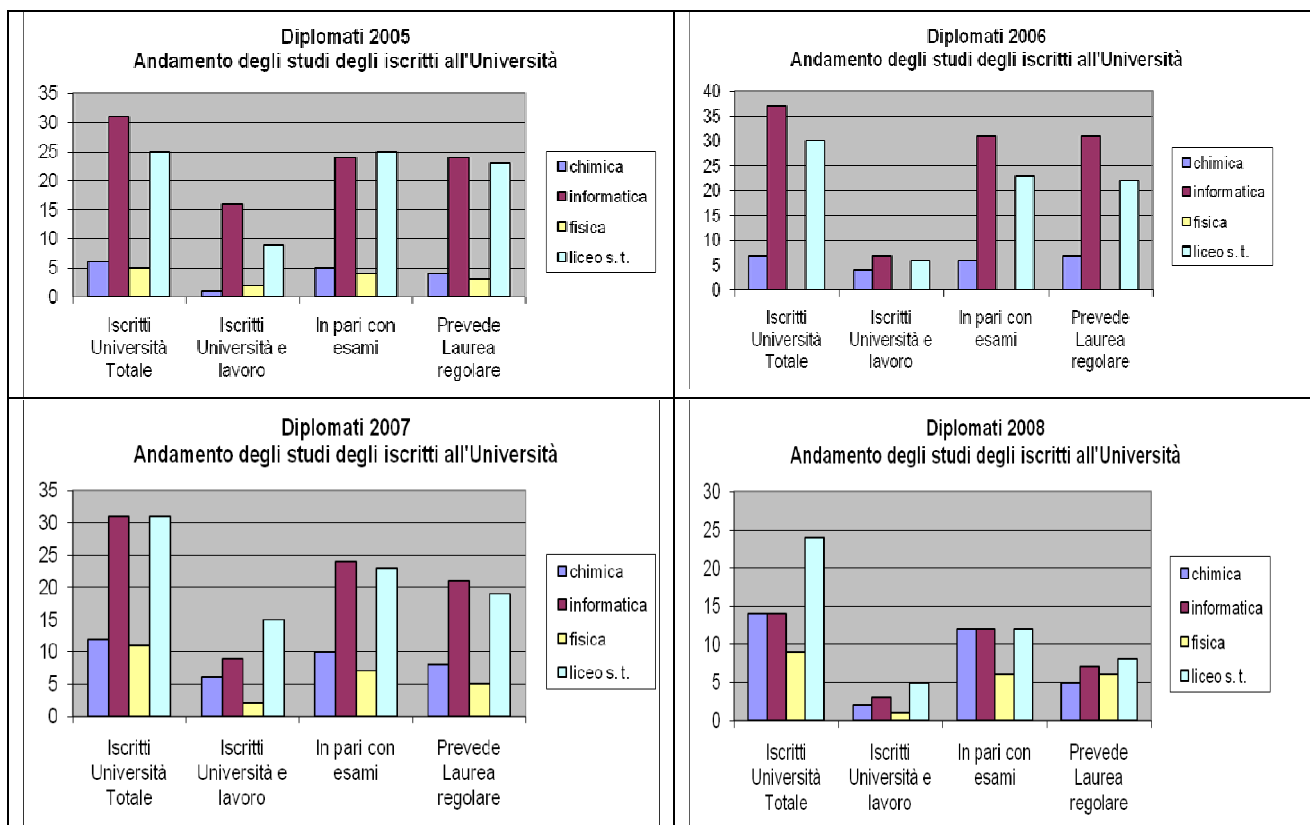


Lo studio

Molti nostri studenti proseguono gli studi, quasi la **totalità dei diplomati del liceo e in fisica**, in percentuale variabile dal **28% al 66 % dei diplomati in chimica e informatica**. Alcuni affiancano al proseguimento degli studi attività lavorative saltuarie o a tempo parziale.

Chi ha appena iniziato l'università in genere è in pari con gli esami e conta di laurearsi nei tempi regolari, dal 63% al 100% degli studenti è in pari con gli esami dopo il primo semestre del primo anno. Mediamente il 60%-70% prevede la laurea regolare.

ITIS E LST "E. MOLINARI" - MILANO



Nei grafici i dati sono riportati in frequenza assoluta, la specializzazione fisica non ha avuto la classe quinta nel 2006.

Rilevazione dati Mariella Scatigna, elaborazione ed analisi Gabriella Somavilla

Milano 3/7/2009