

ITIS e LICEO S.T. "E. MOLINARI"
Indagine sugli studenti diplomati negli anni 2003, 2004 e 2005

In tutto si sono diplomati nel nostro istituto, nei corsi diurni e serali, **133 studenti nel 2003** (113 itis e 20 Ist), **159 nel 2004** (127+32), e **143 nel 2005** (111+32). Le interviste sono state condotte telefonicamente nel periodo maggio giugno 2006, le domande riguardavano il proseguimento degli studi (**Università**), il **lavoro**, la tipologia di lavoro svolto. In base alle risposte dei diplomati si sono individuati tre gruppi: coloro che lavorano, quelli che studiano e quelli che svolgono entrambe le attività. Le varie risposte date coloro che lavorano sono state classificate nei seguenti gruppi: **tecnico** (tecnico di laboratorio per chimici e programmatore per informatici), **produzione**, **commerciale**, **generico**. La tipologia del contratto di lavoro è per quasi tutti quella del **contratto a termine**.

Reperibilità

Il primo dato è relativo al numero di studenti **non** reperibili: 10% del 2003, 25% del 2004 e 2005.

Le percentuali successive sono rapportate non alla totalità dei diplomati, ma solo alle risposte ottenute.

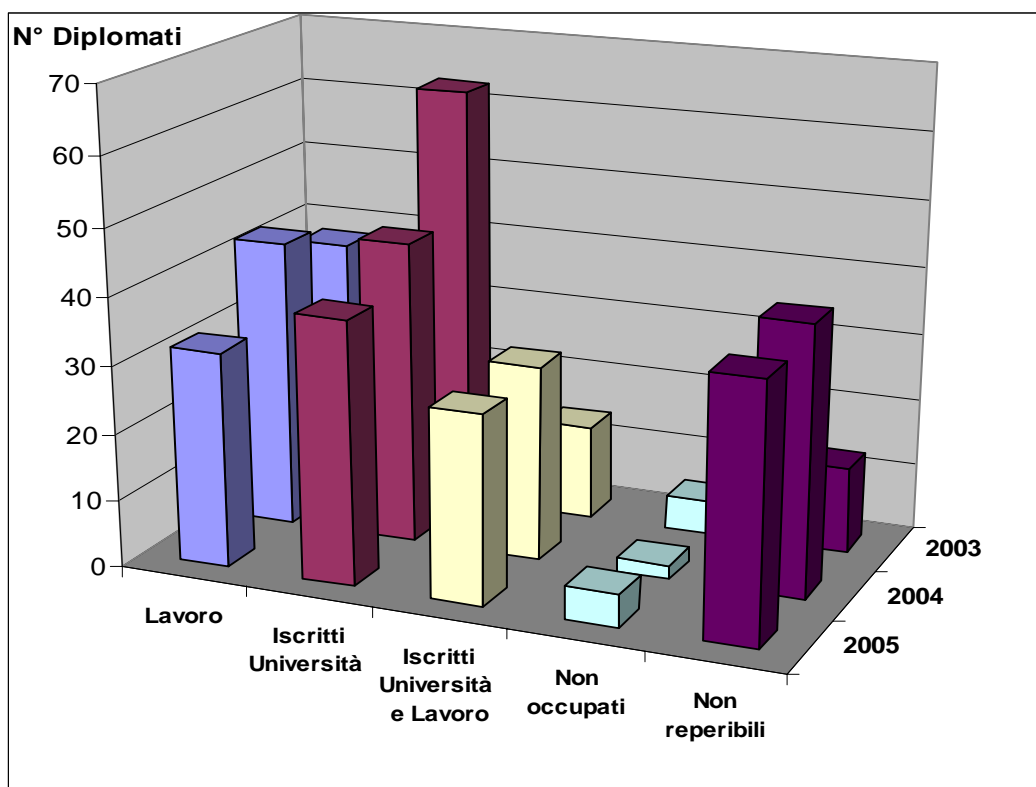
Studio o lavoro?

La percentuale dei diplomati non occupati è 2 - 5%.

Lavorano e studiano l'11% degli studenti diplomati nel 2003, circa il 25% dei diplomati 2004 e 2005.

La percentuale globale di coloro che lavorano solamente è intorno al 30-35% negli anni considerati.

Se si considera la percentuale globale degli iscritti all'università, comprensiva quindi anche dei lavoratori studenti, questa è costante, intorno al 63%, ma c'è un calo se si considera solo gli studenti non lavoratori, dal 52% del 2003 al 37% degli anni successivi.

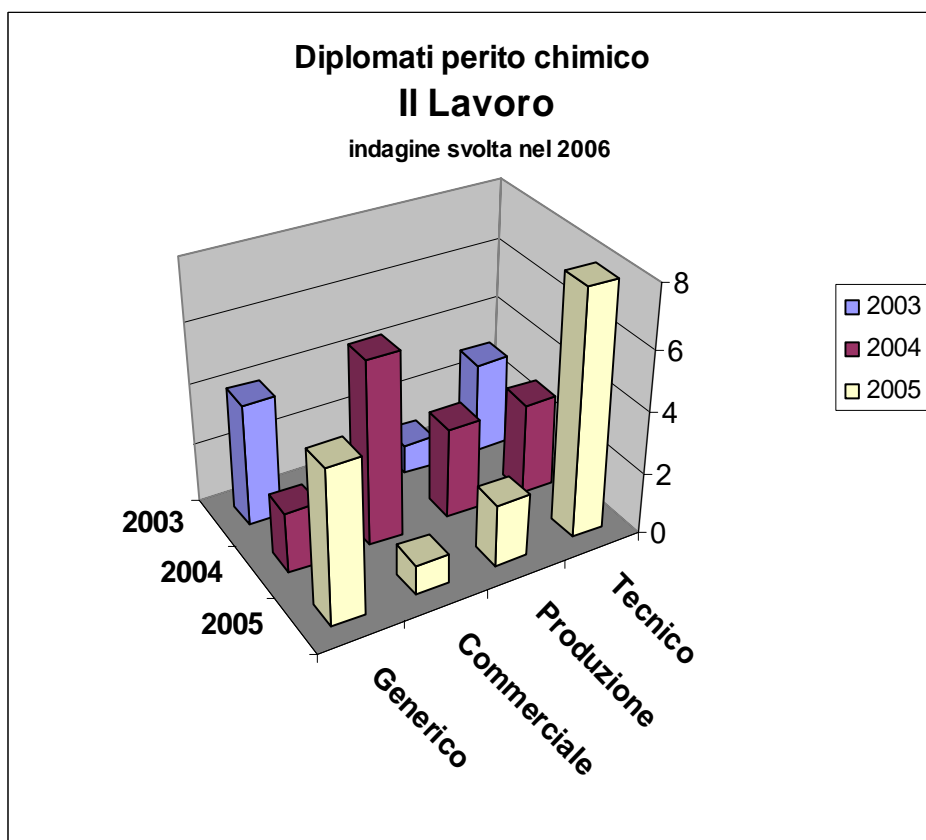
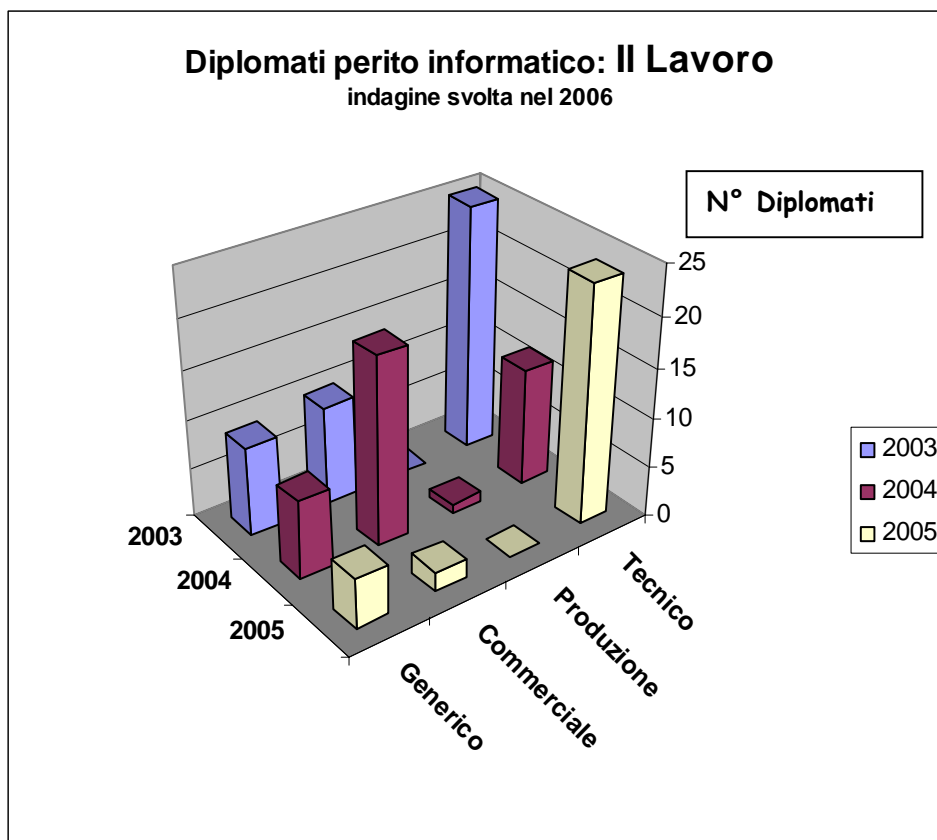


Il lavoro

Si inseriscono nel mondo del **lavoro**, come unico sbocco post diploma, prevalentemente **diplomati in chimica o in informatica**, in percentuale variabile dal **30% al 70%** a seconda dell'anno e del tipo di diploma.

Tipologia del lavoro svolto:

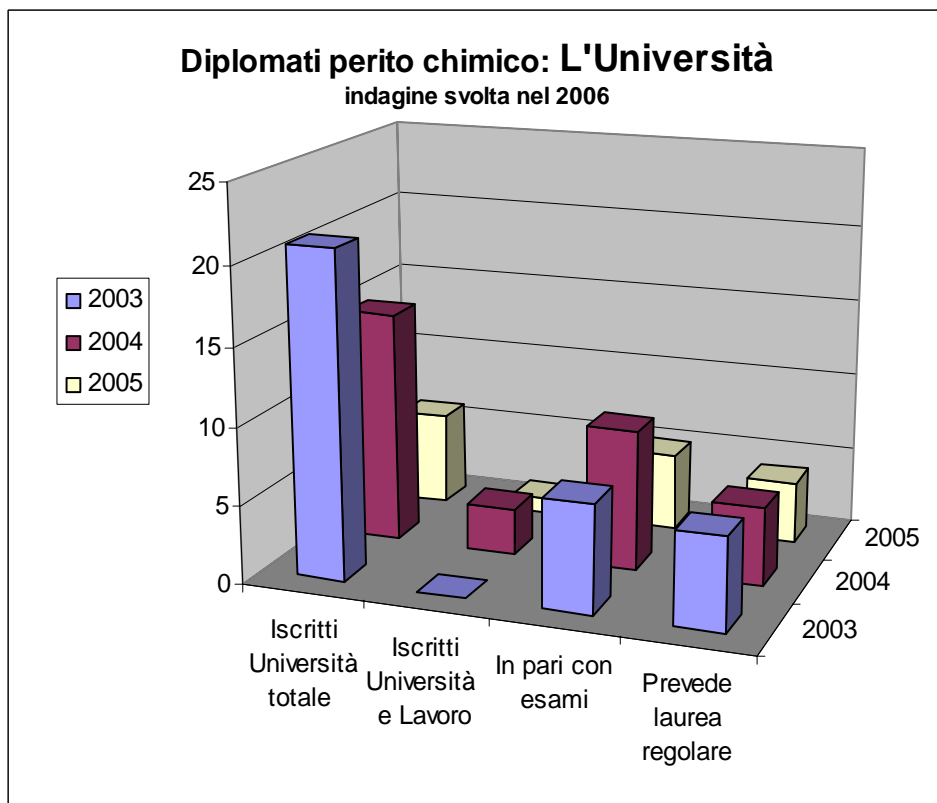
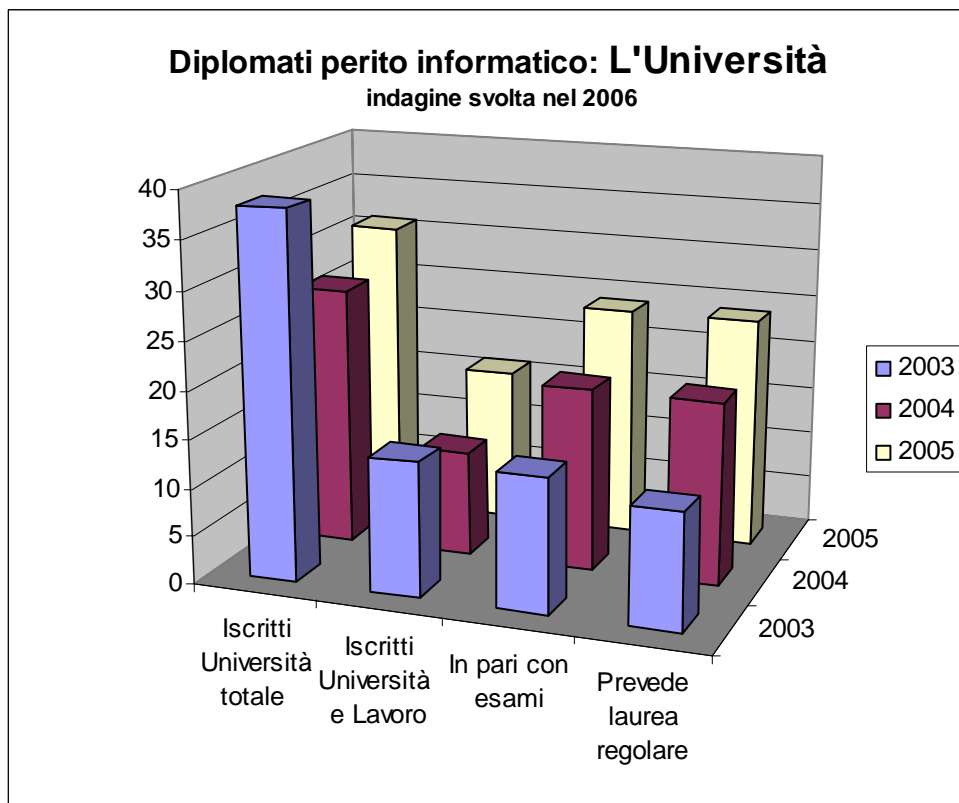
complessivamente lavori generici sono svolti in percentuale variabile fra il 25 e 35% degli intervistati, il lavoro di tipo **tecnico** è svolto dal **55% degli intervistati** degli anni **2003 e 2005**, dal **22% del 2004**, lavori di tipo **commerciale** sono svolti dal **40% nel 2004**, dal **20-10% nel 2003 e 2005**, complessivamente il 60-70% dei diplomati lavora in questi due ambiti, una piccola percentuale, **max6% nel 2004**, lavora in **produzione**.

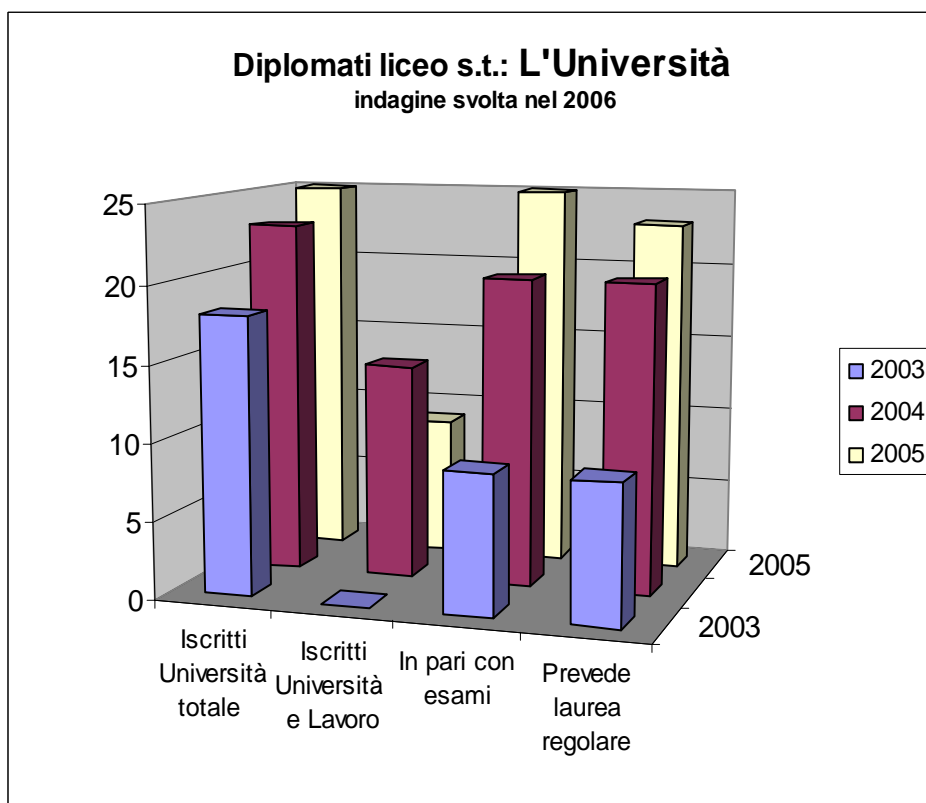
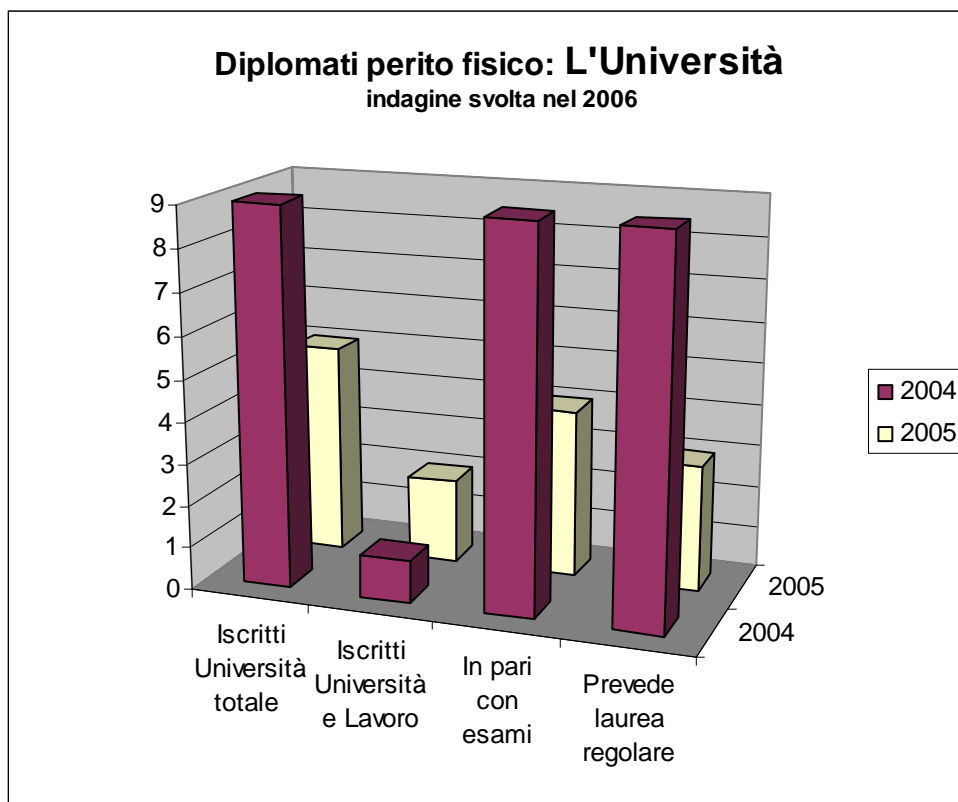


I diplomati di fisica e del liceo che lavorano sono in percentuale minore; inoltre se lavorano contemporaneamente studiano e svolgono quasi esclusivamente lavori di tipo generico

Lo studio

Molti nostri studenti proseguono gli studi, quasi la **totalità dei diplomati del liceo e in fisica**, in percentuale variabile dal **28% al 66 % dei diplomati in chimica e informatica**. Alcuni affiancano al proseguimento degli studi attività lavorative saltuarie o a tempo parziale.





Chi ha appena iniziato l'università in genere è in pari con gli esami e conta di laurearsi nei tempi regolari, ma, man mano che si procede nello studio, le difficoltà aumentano e la percentuale degli studenti in pari con gli esami scende: 87% per quelli al 1° anno, 77% al secondo, 40% al terzo. Analogamente per le aspettative di laurea nei tempi regolari: 80% per quelli al 1° anno, 70% al secondo, 35% al terzo.

Le tabelle excel riportano valori assoluti, non percentuali, per la specializzazione fisici nel 2003 non ci sono stati studenti diplomati:

Rilevazioni ed elaborazione dati Perinda Fiorenza, elaborazione ed analisi Gabriella Sommavilla

Milano 30/8/2006
